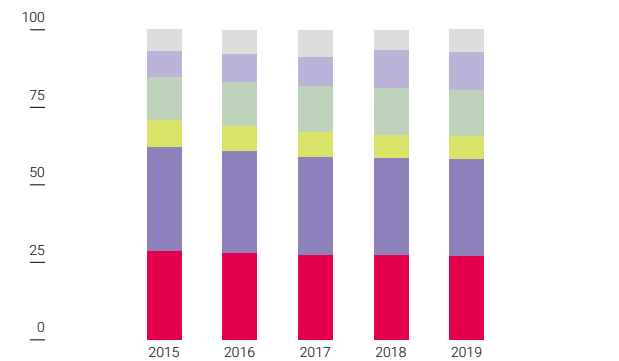


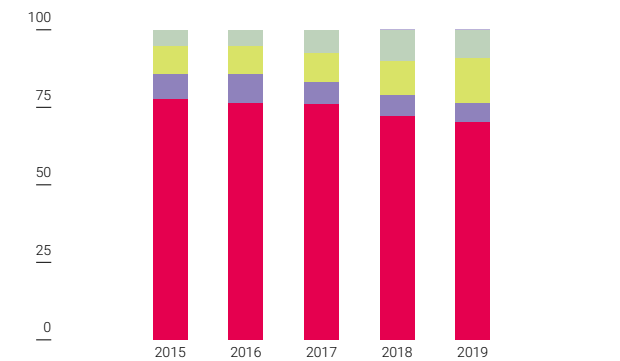
主要会社チャンネル別構成比

(株)ワコール
(%)



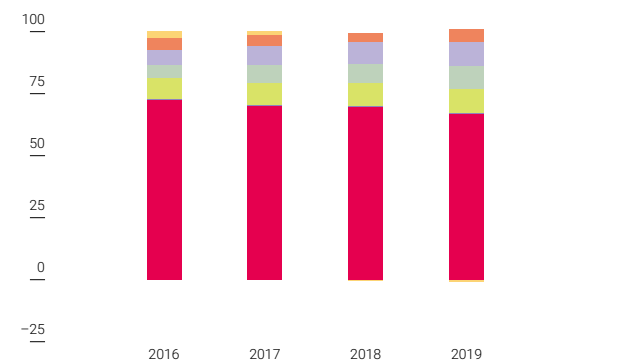
	2015	2016	2017	2018	2019
■百貨店	28.6	27.8	27.4	27.2	26.8
■チェーンストア	33.5	32.9	31.6	31.3	31.4
■専門・小売店	8.8	8.3	8.1	7.6	7.5
■直営店	13.6	13.9	14.6	15.1	14.9
■通信販売	8.4	9.1	9.4	12.2	12.2
■その他	7.1	8.0	8.9	6.6	7.2

中国ワコール
(%)



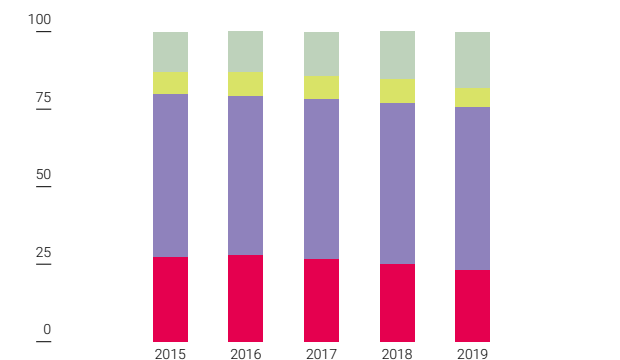
	2015	2016	2017	2018	2019
■百貨店	77.7	76.1	75.9	72.1	70.0
■代理商(専門店)	8.2	9.4	7.4	6.9	6.4
■EC専業(他社EC)	8.9	9.1	9.3	10.8	14.5
■ピーチ・ジョン	5.0	5.1	7.4	10.1	9.0
■輸出	0.2	0.3	0.0	0.1	0.1

ワコールインターナショナル(米国)
(%)



	2016	2017	2018	2019
■店舗	72.3	69.8	69.4	66.6
■直営店・アウトレット	0.6	0.6	0.5	0.7
■百貨店EC	8.2	8.9	9.2	9.5
■EC専業(他社EC)	5.6	7.2	7.8	9.1
■自社EC	5.8	7.5	8.6	9.9
■輸出(Canada除く)	4.9	4.7	4.0	5.0
■その他	2.6	1.3	-0.5	-0.8

ワコールヨーロッパ(欧州)
(%)



	2015	2016	2017	2018	2019
■百貨店	27.4	28.0	26.7	25.1	23.0
■専門店	52.3	51.0	51.4	51.7	52.7
■直営(自社EC含む)	7.1	7.8	7.6	8.0	6.3
■EC専業(他社EC)	13.2	13.2	14.3	15.2	18.0